

# ATLAS TERRITORIAL DE LA MOBILITÉ EUROPÉENNE ET INTERNATIONALE



ÉTUDIANTS

APPRENTIS

STAGIAIRES

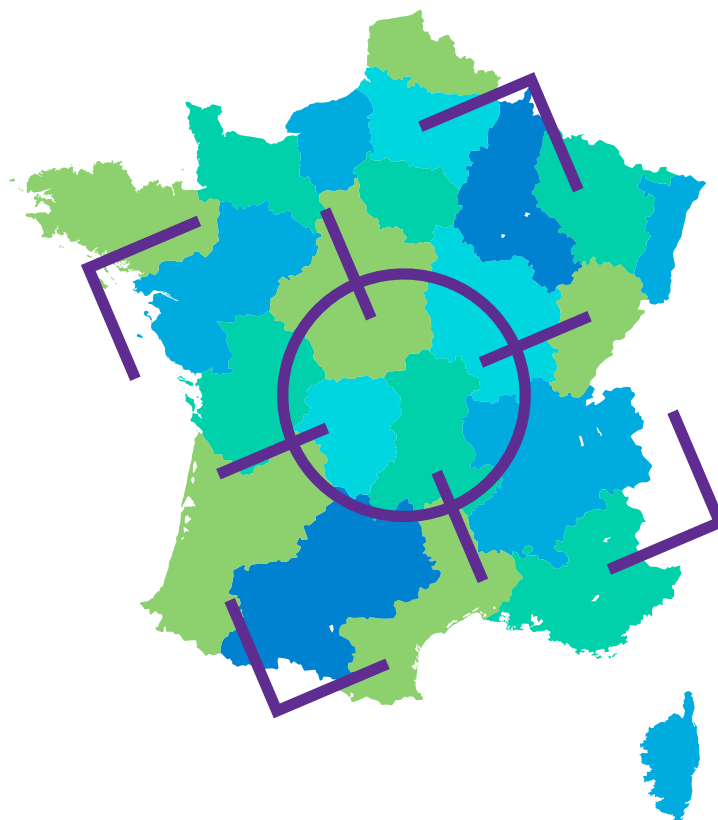
CHERCHEURS

ÉLÈVES  
DE LA FORMATION  
PROFESSIONNELLE

PERSONNELS  
DE L'ENSEIGNEMENT  
SUPÉRIEUR

RAPPORT - OCTOBRE 2020

## { Focus Régions }



La mobilité européenne et internationale des étudiants, des chercheurs, mais également des élèves de la formation professionnelle, est essentielle pour l'attractivité économique, la compétitivité de l'économie, la qualité de la recherche, la notoriété des systèmes d'enseignement supérieur et favorise la réussite des étudiants et des élèves.

Par sa politique partenariale et internationale ainsi que par son histoire ou sa position géographique, chaque région se distingue par des caractéristiques de mobilité internationale qui lui sont propres.

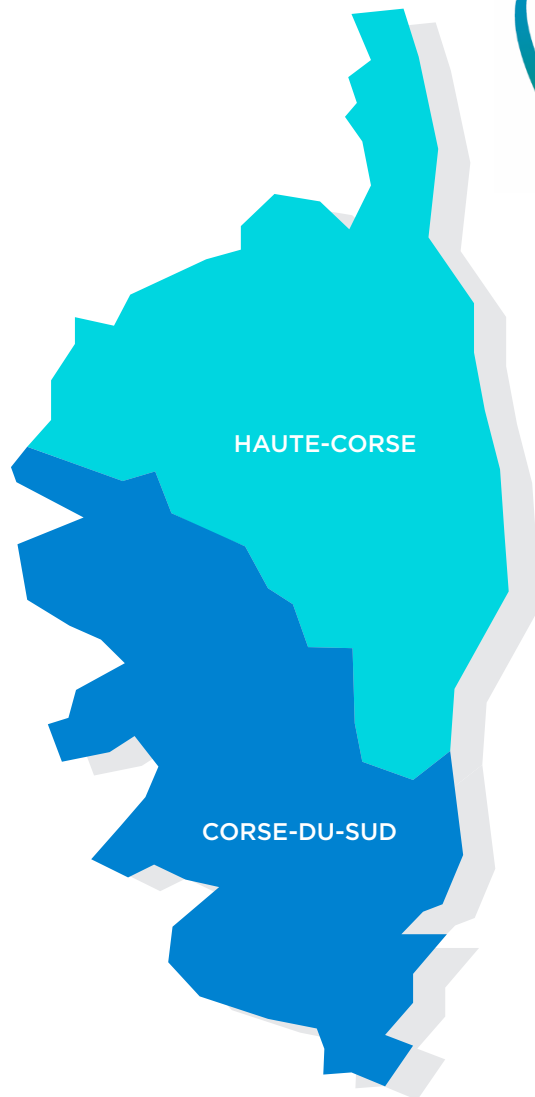
**Ce focus régional est extrait de l'*Atlas Territorial de la Mobilité Européenne et Internationale*, publié en octobre 2020, par l'Agence Erasmus+ Education / formation, Régions de France et le Ministère de l'Enseignement Supérieur, de la Recherche et de l'Innovation.**

La présentation de chacun des trois partenaires, le détail de la méthodologie, le descriptif des sources de données et de leurs champs respectifs, sont explicités en introduction du rapport complet (cf. p. 11 à 20).

Quatre sources de données complémentaires sont présentes : les données de l'ISU-UNESCO, les données du MESRI-SIES, les données du programme européen Erasmus + ainsi que les résultats de la deuxième vague d'enquête concernant les politiques régionales en matière de mobilité internationale menée auprès des Régions par Régions de France.

Par ailleurs, ce focus régional a été complété d'une analyse des sites Internet et des documents de planification des collectivités (SRESRI, SRDEI,...). Des entretiens qualitatifs ont également été menés auprès de référents de certaines collectivités afin de contextualiser les données et apporter des éclairages complémentaires.

Enfin, quelques exemples de projets ou de dispositifs emblématiques financés par la Région et par le programme Erasmus + sont présentés à titre d'illustration.

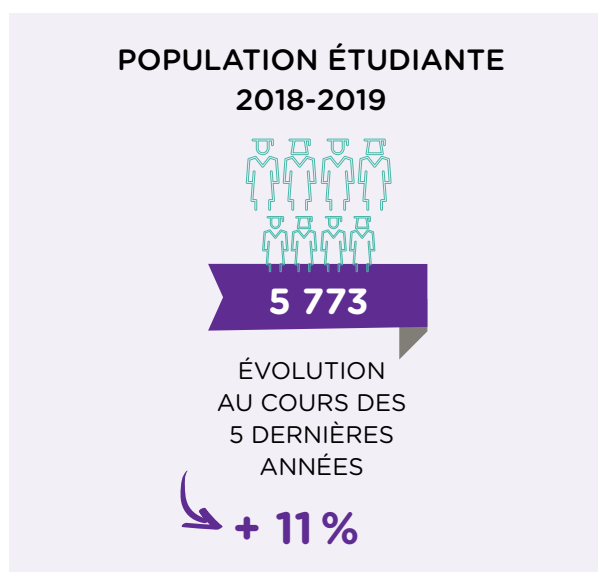
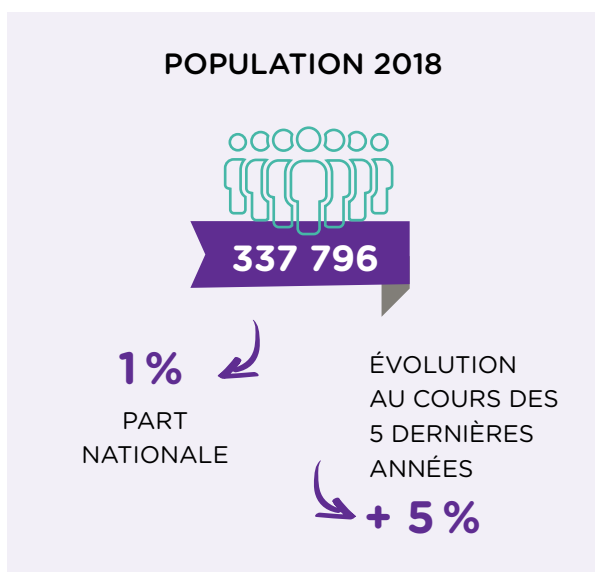


La Corse a accueilli 200 étudiants étrangers en mobilité internationale en 2018-2019. Parmi eux, les bénéficiaires du programme Erasmus + représentent 50 étudiants.

En termes de mobilité sortante, 40 étudiants ont bénéficié du programme européen pour partir à l'étranger en 2018-2019.

Une dynamique très forte semble se mettre en place en termes d'accueil d'apprenants de la formation professionnelle étrangers.

## ► Chiffres clés <sup>(1)</sup>



(1) Sources INSEE, DEPP, Atlas regional MESRI, repères et références statistiques 2019

## ► La mobilité internationale entrante des étudiants

Étudiants étrangers en mobilité internationale accueillis	<b>200</b>
Part d'étudiants étrangers en mobilité internationale parmi les étudiants dans la région	3,4 %
Part de femmes parmi les étudiants étrangers en mobilité internationale	43,6 %

En 2018-2019, la région Corse reçoit 200 étudiants en mobilité internationale, dont 43,6 % de femmes. Ils représentent une petite part de la population étudiante Corse : 3,4 %.

Les étudiants étrangers en mobilité internationale inscrits en Corse ne représentent que 0,1 % des étudiants étrangers accueillis au niveau national.

La Corse connaît une légère augmentation de ses effectifs d'étudiants étrangers entre 2013 et 2018 (4,5 %, soit 8 étudiants supplémentaires).

### ÉVOLUTION DU NOMBRE D'ÉTUDIANTS ÉTRANGERS EN MOBILITÉ INTERNATIONALE PAR ACADÉMIE

	2013			2018			Évolution 2013-2018	
	Effectifs	Part régionale	Part nationale	Effectifs	Part régionale	Part nationale	Évolution cc #	Évolution cc %
Corse	200	100,0	0,1	200	100,0	0,1	10	4,5

cc = champ constant (cf. partie Méthodologie des données)

À la rentrée 2018, 65,3 % des étudiants mobiles en Corse sont originaires d'Afrique, soit 13 points de % de plus qu'au niveau national. A l'inverse, la part d'étudiants originaires d'Asie et d'Océanie

est très faible (3,8 %) comparée à la moyenne française (19,2 %).

La répartition des étudiants mobiles selon les autres origines suit la moyenne nationale.

### ZONES D'ORIGINE DES ÉTUDIANTS EN MOBILITÉ INTERNATIONALE DANS LA RÉGION CORSE EN 2018-2019

Corse	Amérique	Afrique Subsaharienne	Maghreb	Asie & Océanie	Europe hors UE	Union Européenne (UE)	Total (1)
Effectifs	20	60	60	10	10	30	200
Pourcentage	9,1	31,8	33,5	3,8	4,8	17,0	100

Les trois premiers pays d'origine des étudiants mobiles en Corse sont maghrébins. En 2018-2019, 15,1 % des étudiants en mobilité internationale sont Marocains, 11 % Algériens et 5,9 % Tunisiens.

Un dizaine d'étudiants venus respectivement d'Haïti et de Djibouti sont inscrits en Corse. Ces deux nationalités arrivent en 9ème et 10ème positions alors qu'elles s'inscrivent au 41ème et 55ème rangs du classement national.

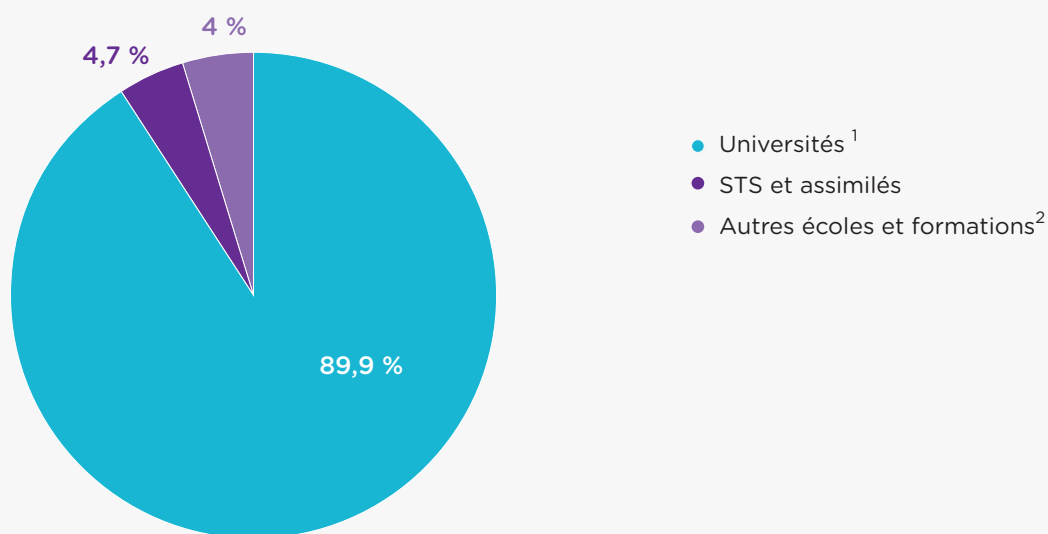
### TOP 10 DES NATIONALITÉS ACCUEILLIES EN CORSE 2018-2019

Rang	Pays d'origine	Effectifs	Pourcentage dans la région	Rappel du rang national
1	Maroc	30	15,1	1
2	Algérie	20	11,0	3
3	Tunisie	10	5,9	5
4	Italie	10	5,5	4
5	Sénégal	10	5,1	6
6	Côte d'Ivoire	10	4,6	7
7	Cameroun	10	4,1	11
8	Espagne	10	3,7	9
9	Haïti	10	3,1	41
10	Djibouti	10	3,1	55
	<b>Autre pays</b>	<b>100</b>	<b>42</b>	
	<b>Total</b>	<b>200</b>	<b>100</b>	

En 2018-2019, neuf étudiants mobiles en Corse sur dix sont inscrits à l'université, soit +20 points de % par rapport à la moyenne du pays. En Corse, la part d'étudiants étrangers en mobilité

internationale inscrits à l'université est la plus élevée de la France métropolitaine. 5 % des étudiants mobiles s'orientent en STS.

## Répartition des étudiants étrangers en Corse par type d'établissements en 2018-2019



1 - Y compris les formations d'ingénieurs en universités et partenariats

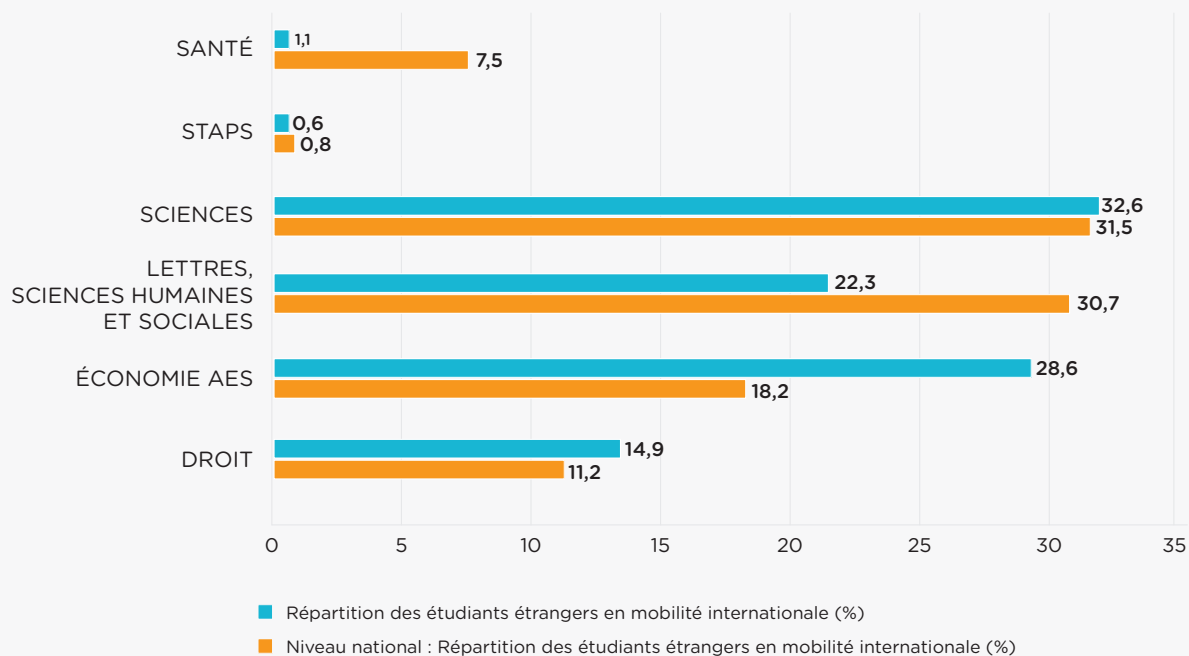
2 - Groupe non homogène. Comprend notamment les établissements privés d'enseignement universitaire, les écoles paramédicales et sociales, les ENS, les écoles juridiques et administratives, les écoles de journalisme et littéraires et autres écoles privées. Données provisoires en 2018-2019 pour les formations paramédicales et sociales (reconduction des données 2017-2018)



À la rentrée 2018, les étudiants étrangers en mobilité internationale en Corse s'orientent principalement vers des disciplines scientifiques et en Economie ou AES (respectivement 33 et 29 %).

Au contraire, six étudiants issus de l'Union Européenne sur dix privilégient les Lettres, Sciences humaines et sociales.

## Répartition des étudiants en mobilité internationale en Corse par discipline et origine dans les universités en 2018-2019



En 2018-2019, près de la moitié des étudiants mobiles dans les universités sont inscrits en cursus licence contre 42,8 % des étudiants mobiles dans l'ensemble du pays.

La totalité des étudiants mobiles inscrits à l'université en Corse sont en mobilité diplômante.

**RÉPARTITION DES ÉTUDIANTS ÉTRANGERS EN MOBILITÉ INTERNATIONALE DANS LES UNIVERSITÉS DE CORSE PAR CURSUS ET ORIGINE EN 2018-2019**

	Licence		Master		Doctorat		Total	
	Effectifs étudiants en mobilité internationale	Part mobilité diplômante (%)	Effectifs étudiants en mobilité internationale	Part mobilité diplômante (%)	Effectifs étudiants en mobilité internationale	Part mobilité diplômante (%)	Effectifs étudiants en mobilité internationale	Part mobilité diplômante (%)
Amérique	10	100		100		100	20	100
Afrique Subsaharienne	30	100	20	100	10	100	60	100
Maghreb	30	100	20	100	10	100	60	100
Asie & Océanie		100		100		100	10	100
Europe hors UE		100		100		100	10	100
Union Européenne (UE)	10	100	10	100	10	100	30	100
Effectif d'étudiants étrangers en mobilité internationale	<b>90</b>	<b>100</b>	<b>60</b>	<b>100</b>	<b>30</b>	<b>100</b>	<b>200</b>	<b>100</b>
Répartition des étudiants étrangers en mobilité internationale (%)	<b>49,1</b>		<b>34,9</b>		<b>16,0</b>		<b>100,0</b>	
Niveau national : effectif d'étudiants étrangers en mobilité internationale	84 800	88,3	91 100	90,7	22 500	94,7	198 400	90,1
Niveau national : répartition des étudiants étrangers en mobilité internationale (%)	42,8		45,9		11,3		100	

*Champ : Région Corse, Universités, y compris dans les formations d'ingénieurs en universités et partenariats (exclusion des IUT)*



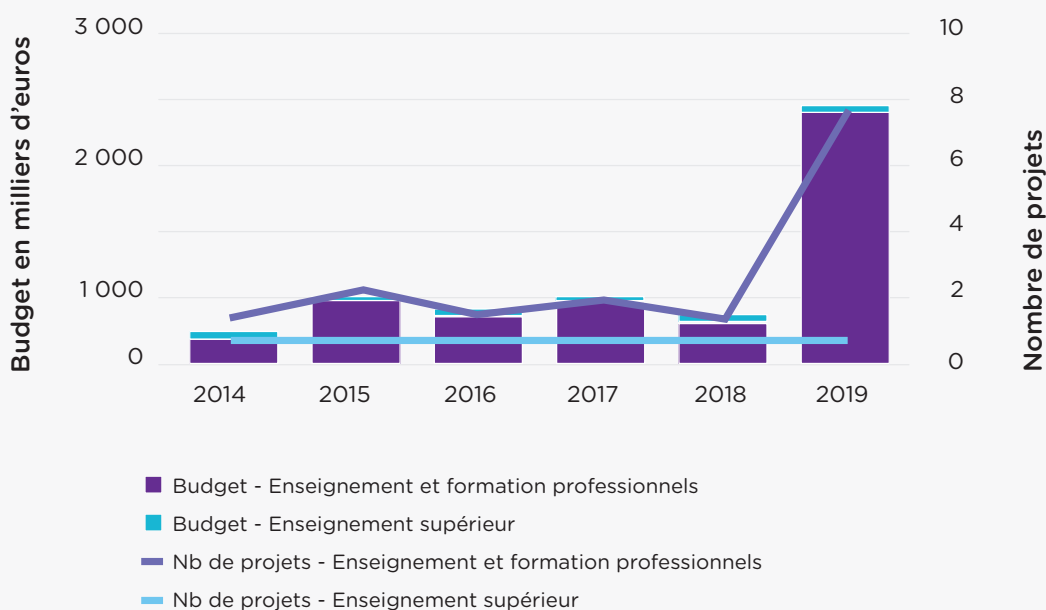
## ► Les actions du programme européen Erasmus+

En 2019, le programme Erasmus + a financé dans la région 2 projets de mobilité ( 1 dans le secteur de la formation professionnelle, 1 dans l'enseignement supérieur ) et 7 projets de partenariats dans la formation professionnelle.

Concernant l'enseignement supérieur, 40 mobilités sortantes ont été financées en 2018-2019, effectif stable depuis 4 ans. La mobilité

entrante est plus importante, le programme Erasmus + a ainsi permis en 2018-2019 à 50 étudiants étrangers de venir sur le territoire corse, 10 personnels de l'enseignement supérieur et 120 apprenants de la formation professionnelle. Ces derniers ont été multipliés par trois depuis 2015-2016, et viennent en grande majorité de Belgique et d'Autriche.

**Nombre de projets pilotés par un coordinateur localisé en Corse et budget correspondant (en milliers d'euros)**



## NOMBRE DE MOBILITÉS SORTANTES

		2014-15	2015-16	2016-17	2017-18	2018-19	Evolution depuis 2015-2016
<b>Étudiants en mobilité d'études ou de stage</b>	Corse	30	40	40	40	40	0 %
	Total France*	38 900	41 210	43 780	46 990	49 870	21 %
	Part nationale	0 %	0 %	0 %	0 %	0 %	
<b>Personnels de l'enseignement supérieur</b>	Corse	10	20	10	10	10	-50 %
	Total France*	2 670	2 970	3 370	3 940	4 530	53 %
	Part nationale	0 %	1 %	0 %	0 %	0 %	
<b>Apprenants de la formation professionnelle</b>	Corse	10	10	0	0	0	-100 %
	Total France*	6 990	14 730	15 480	17 010	19 690	34 %
	Part nationale	0 %	0 %	0 %	0 %	0 %	
<i>*Effectifs arrondis à la dizaine</i>							

## NOMBRE DE MOBILITÉS ENTRANTES

		2014-15	2015-16	2016-17	2017-18	2018-19	Evolution depuis 2015-2016
<b>Étudiants en mobilité d'études ou de stage</b>	Corse	70	30	40	50	50	67 %
	Total France*	28 850	29 050	28 670	29 400	30 520	5 %
	Part nationale	0 %	0 %	0 %	0 %	0 %	
<b>Personnels de l'enseignement supérieur</b>	Corse	10	10	10	10	10	0 %
	Total France*	3 390	3 200	4 010	4 630	5 430	70 %
	Part nationale	0 %	0 %	0 %	0 %	0 %	
<b>Apprenants de la formation professionnelle</b>	Corse	70	40	50	80	120	200 %
	Total France*	3 100	4 160	4 620	5 130	5 160	24 %
	Part nationale	2 %	1 %	1 %	2 %	2 %	
<i>*Effectifs arrondis à la dizaine</i>							

**NOMBRE DE DÉPARTS PAR DÉPARTEMENT  
CUMUL DES 4 ANNÉES 2015-2016 À 2018-2019**

	Enseignement supérieur	Formation professionnelle	Total
Corse-du-Sud	0	10	10
Haute-Corse	200	0	200
<b>Total</b>	<b>200</b>	<b>10</b>	<b>210</b>

*\*Effectifs arrondis à la dizaine*

**PART DES FEMMES DANS LA MOBILITÉ CUMUL DE 2015-2016 À 2018-2019**

	Mobilité entrante		Mobilité sortante	
	Corse	Total France	Corse	Total France
Étudiantes en mobilité d'études ou de stage	63 %	67 %	62 %	58 %
Personnels de l'enseignement supérieur	58 %	59 %	49 %	52 %
Apprenantes de la formation professionnelle	63 %	53 %	25 %	51 %
<b>Total</b>	<b>63 %</b>	<b>64 %</b>	<b>58 %</b>	<b>56 %</b>

**10 PRINCIPAUX PAYS DE DESTINATION DES MOBILITÉS SORTANTES EN 2018-2019**

Pays de destination des mobilités sortantes de la région / Cumul de 2015-2016 à 2018-2019

ENSEIGNEMENT SUPÉRIEUR				FORMATION PROFESSIONNELLE			
Pays de destination	Nb de départs depuis la région	Rang dans la région	Rang national	Pays de destination	Nb de départs depuis la région	Rang dans la région	Rang national
Italie	63	1	4	Italie	6	1	4
Espagne	41	2	1	Royaume-Uni	2	2	1
Royaume-Uni	31	3	2				
Roumanie	24	4	14				
Norvège	9	5	12				
Hongrie	8	6	15				
Bulgarie	6	7	27				
Belgique	4	8	6				
Portugal	3	9	13				
Luxembourg	3	10	21				

## 10 PRINCIPAUX PAYS D'ORIGINE DES MOBILITÉS ENTRANTES EN 2018-2019

Pays d'origine des arrivées dans la région / Cumul de 2015-2016 à 2018-2019

ENSEIGNEMENT SUPÉRIEUR				FORMATION PROFESSIONNELLE			
Pays d'origine	Nb d'arrivées	Rang régional	Rang national	Pays d'origine	Nb d'arrivées	Rang régional	Rang national
Italie	45	1	2	Belgique	157	1	3
Espagne	30	2	3	Autriche	85	2	6
Belgique	25	3	5	Irlande	22	3	13
Royaume-Uni	24	4	4	Pays-Bas	19	4	7
Allemagne	24	5	1	Allemagne	2	5	1
Roumanie	21	6	7	Suède	1	6	12
Pologne	21	7	6	Luxembourg	1	7	16
Hongrie	11	8	17				
Luxembourg	10	9	29				
Bulgarie	10	10	22				

### ► Les actions de la Région en faveur de la mobilité internationale des étudiants et des chercheurs

#### En Corse, la mobilité internationale de tous les jeunes, un investissement pour l'avenir

Pour créer les meilleures conditions d'un parcours de réussite et amener chaque jeune, dès le collège, vers la construction de son identité de citoyen ouvert sur le monde et accompagner son insertion dans une vie professionnelle épanouissante, la Collectivité de Corse (CDC, janvier 2018) considère que la mobilité internationale de tous les jeunes est un atout incontournable.

Aussi, dans le cadre de la formalisation de sa stratégie de coopération internationale et de la construction du PATTU pèa GHJUVENTU (le Pacte pour la Jeunesse), la CDC souhaite construire une politique publique d'accompagnement à la mobilité internationale, transversale, pour tous les jeunes : cette politique devra lever les freins qui bloquent cette mobilité, pour devenir un outil de formation, d'insertion, d'attractivité et de développement territorial pérenne.

Pour cela, le premier enjeu est la construction d'une politique d'animation territoriale pour promouvoir la mobilité internationale auprès des jeunes, de leur famille et de tous les encadrants.

Depuis le lancement en décembre 2019 d'un comité de pilotage « Mobilité Internationale des jeunes », réunissant la direction Jeunesse, Education et Formation, International de la CDC, la construction d'un réseau d'acteurs œuvrant pour la mobilité internationale de tous les jeunes est en route, avec les actions suivantes :

- lancement du réseau corse des « Développeurs Erasmus + » en partenariat notamment avec le Rectorat, la DRAAF, l'Université de Corse, la CRESS, Pôle Emploi, les missions locales ainsi que l'ensemble des structures culturelles ;
- création du réseau de jeunes ambassadeurs de la mobilité internationale avec l'ensemble des jeunes corses ayant déjà réalisé des expériences de mobilité ;
- création et animation d'un site internet Mobighjovani, portail de toute l'information « mobilité internationale » et d'une application mettant en relation les acteurs, les jeunes ambassadeurs et les jeunes qui n'ont jamais réalisé de mobilité ;
- organisation dans tout le territoire d'ateliers d'information avec l'ensemble des partenaires

comme par exemple l'Office franco-québécois pour la Jeunesse, l'OFAJ, France Volontaire, Erasmus +, l'Université, Pôle-emploi, les missions locales à destination de tous les jeunes (décrocheurs scolaires, demandeurs d'emploi, étudiants, apprentis, scolaires, jeunes des missions locales, jeunes de l'enseignement agricole et des professions sanitaires et sociales...);

- organisation d'une campagne de communication « les belles histoires de la mobilité » afin de sensibiliser les familles sur les bienfaits de la mobilité à l'international en relation avec la presse insulaire.

Enfin, plusieurs points sont en construction :

- des partenariats pérennes pour la mobilité internationale des jeunes avec tous les acteurs, notamment avec le Rectorat, l'Office Franco-Québécois pour la Jeunesse, l'Office Franco-Allemand pour la Jeunesse, France Volontaires ;
- l'intégration de la dimension mobilité internationale jeunesse dans toutes les actions de la CDC à l'international ;
- l'intégration dans tous les parcours de formation de stages de fin d'études ou d'échanges à l'international.

## ► Mode de gestion et moyens alloués à la mobilité internationale

LES MOYENS HUMAINS ALLOUÉS À LA MOBILITÉ INTERNATIONALE			
Les services auxquels sont rattachés les sujets suivants	Direction	Service	Mode de gestion
La mobilité internationale <b>sortante</b> (étudiants et chercheurs de la région)	Direction des Affaires européennes et méditerranéennes, des Relations internationales et des Programmes contractualisés	Direction adjointe Coopération et Affaires internationales	Gestion externalisée
La mobilité internationale <b>entrante</b> (étudiants et chercheurs étrangers)	Non communiqué	Non communiqué	Non communiqué
Nombre d'ETP attribués			
À la mobilité sortante		n.d.	
À la mobilité entrante		0	
Représentation à Bruxelles		2	

En relançant de façon transversale la question de la mobilité internationale des jeunes dans ses missions, la Sous-Direction de la Coopération et des Affaires internationales se présente comme l'organe ensembleur et coordinateur de nombreuses politiques et initiatives de la Collectivité de Corse comme du territoire et leur assure ainsi cohérence tout en les optimisant.

Le seul dispositif d'aide se fait par la subvention donnée à l'Université, qui gère en direct les dossiers. La Région a un rôle de coordination, ainsi qu'une politique d'animation et d'information sur le territoire.

## ► Communication et actions de promotion



La plateforme *Mobijunesghjovani* consacrée à la mobilité, qui présente des conseils, des témoignages, des actualités, les principaux acteurs, ainsi que Communiti (« réseau social professionnel de la communauté Corse »)

### La citation du Président :

Gilles Simeoni, Président du Conseil exécutif de la Corse, a signé, un partenariat avec le CROUS, la convention d'aides à la vie étudiante 2019/2023.

Avec un budget prévisionnel global de 21, 5 M € (5,3 M€ par an) la Collectivité de Corse a décidé de mettre en place un outil stratégique dont l'objectif est de “ garantir à tous les jeunes corses, quelle que soit leur situation sociale, de poursuivre leurs études sur l'île et à l'extérieur s'ils le désirent ”.

## ► Exemple de dispositifs régionaux

La Collectivité de Corse a adhéré au programme d'échange Eurodyssée en 2009. Ce dernier permet aux jeunes demandeurs d'emploi, âgés de 18 à 32 ans, de bénéficier d'une expérience professionnelle dans d'autres régions européennes, grâce à des stages durant entre 3 et 7 mois.

La Région a aussi lancé un Schéma d'Aide à la Réussite et à la Vie Étudiante 2019-2023, qui propose des mesures spécialement consacrées à la mobilité internationale : aide à la mobilité internationale pour les étudiants en formation initiale inscrits dans un établissement d'enseignement supérieur de Corse hors Université de Corse et la même aide pour ceux inscrits à l'Université de Corse. La première attribue jusqu'à 400 euros par mois aux

étudiants ayant l'obligation dans leur cursus d'effectuer un stage ou des études à l'étranger. La seconde est directement gérée par l'Université de Corse et s'adresse aux étudiants réalisant un stage (entre 1 semaine et 12 mois) ou un séjour d'études Erasmus +, CREPUQ (mobilité au Québec) ou Free Mover (entre 3 et 12 mois) obligatoire dans le cadre de leur formation. Le montant de l'aide est fixé à 400 euros par mois et 100 euros par semaine pour les stages durant moins d'un mois, les étudiants recevant en plus un versement avant le départ compris entre 400 euros et 1600 euros selon la destination. Une bourse Erasmus + Stage ou Etudes peut être cumulée avec cette bourse de mobilité. Son montant varie selon le type de mobilité, la durée et la destination.

## ► Exemple de projet de mobilité Erasmus + en Corse



### FICHE IDENTITÉ DU PROJET

**Titre du projet :** À L'UCPP, les mobilités Erasmus + boostent les coopérations européennes

**Thématique :** ouverture internationale

**Secteur :** enseignement supérieur

**Nature du projet :** projet de mobilité

**Nom du porteur de projet :** Université de Corse Pascal Paoli

**Durée du projet :** 24 mois (du 01/06/2017 au 31/05/2019)

**Subventions Erasmus + :** 87 058 €

**PAYS PARTENAIRES :** Espagne / Italie / Roumanie / Royaume-Uni

### TITRE : À L'UCPP, les mobilités Erasmus + boostent les coopérations européennes

#### De nouveaux doubles diplômes

À la rentrée 2019 ont eu lieu les premiers échanges étudiants entre l'Université de Corse Pascal Paoli (UCPP) et l'Università degli Studi di Sassari (Sardaigne) dans le cadre d'un master en économie appliquée, proposé en double diplôme. Les mobilités Erasmus + ont joué un rôle central dans le rapprochement interuniversitaire corso-sarde et la mise en œuvre du cursus. L'établissement français mise en effet sur le programme phare de la Commission européenne pour développer ses liens avec ses partenaires « naturels » du bassin méditerranéen – en ligne avec les priorités de la collectivité territoriale – mais aussi, notamment, avec les pays d'Europe centrale et orientale. Ces rapprochements ont permis la création d'un autre double diplôme « Smart Grids / Smart Buildings » avec l'Université Polytechnique de Bucarest.

#### La mobilité sortante multipliée par deux

Outre l'envoi de 49 étudiants corses en Europe, le projet a permis la rencontre de 18 enseignants et personnels avec leurs homologues européens et l'accélération de la mise en œuvre de partenariats structurants. Ces nouveaux partenariats représentent de nouvelles opportunités d'expériences à l'étranger pour les étudiants. L'UCPP, qui a doublé le nombre de mobilités sortantes entre 2014 et 2020, espère continuer, grâce à sa politique d'internationalisation, sa progression sur la période 2021-2027. Depuis peu, certains cursus intègrent par exemple des séjours obligatoires à l'étranger, à l'image de la licence pro « Métiers du commerce international » proposée par l'IUT. De quoi faire souffler le vent du large sur l'île de Beauté.



## TÉMOIGNAGE

Émilie Simon, directrice administrative du service des relations internationales de l'Université de Corse Pascal Paoli

« Le projet nous a également permis de soutenir l'organisation de l'Assemblée Générale d'ESN France (Erasmus Student Network) à l'UCPP en juin 2018. Créé en 2015 par l'un de nos étudiants - depuis recruté au service des relations internationales de l'Université - ESN Corsica est un vrai partenaire. L'association locale est associée à tous nos événements : accueil des étudiants étrangers, salon de l'orientation de l'Université, journées culturelles... Ces jeunes qui ont bénéficié de la mobilité sont bien placés pour la promouvoir auprès de leurs camarades. »

+ POUR ALLER PLUS LOIN : <https://studia.universita.corsica>





