

ACTEURS DE L'ENSEIGNEMENT ET LA FORMATION PROFESSIONNELS (EFP)



**Focus sur les opportunités
du programme Erasmus+
2021-2027**

Sommaire

- ✦ Définition du secteur EFP
- ✦ Action clé 1 (Mobilité)
- ✦ Action clé 2 (Partenariats)
- ✦ Calendrier
- ✦ Outils et ressources
- ✦ eTwinning



Définition du secteur EFP

Structures éligibles

Lycée professionnel

Collège (SEGPA)

GIP académique

GRETA

Lycée technologique

École 2^{ème} chance

Collectivités

Mission Locale

CFA

IME/ITEP/ESAT etc.

Campus des Métiers
et des Qualifications

Pôle emploi

MFR

Entreprise

Liste des structures éligibles



Définition du secteur EFP

Profil des apprenants

Préparant un diplôme de niveau 3 ou 4 (max.)

Élèves LT/LP

Apprentis

Salariés contrat pro

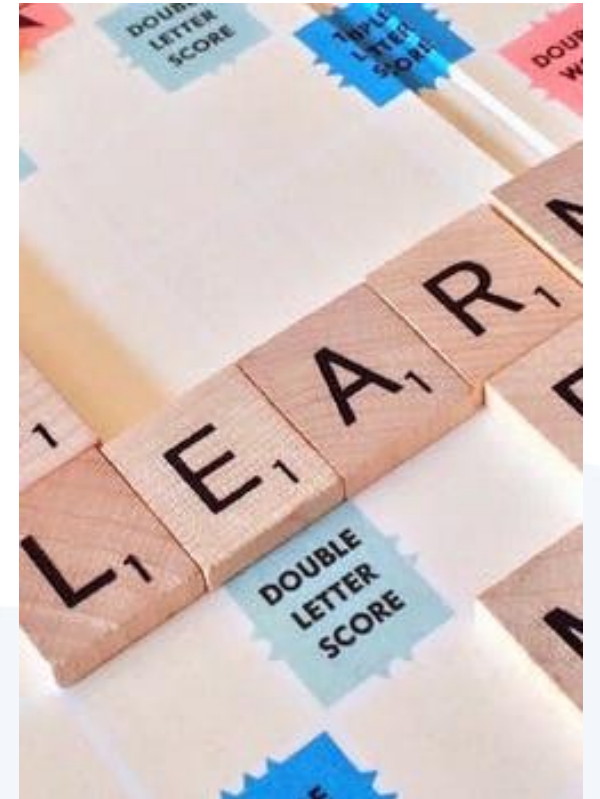
Stagiaires de la FPC

Apprenants FCIL

Collégiens (SEGPA)

4^e / 3^e de l'enseignement agricole

Liste complète des publics éligibles



Définition du secteur EFP

Profil des personnels

Enseignants

Formateurs

DDFPT

Référents Mobilité

Personnels de
direction

Personnels
administratifs

Maîtres
d'apprentissage

Responsables de
formation en
entreprise

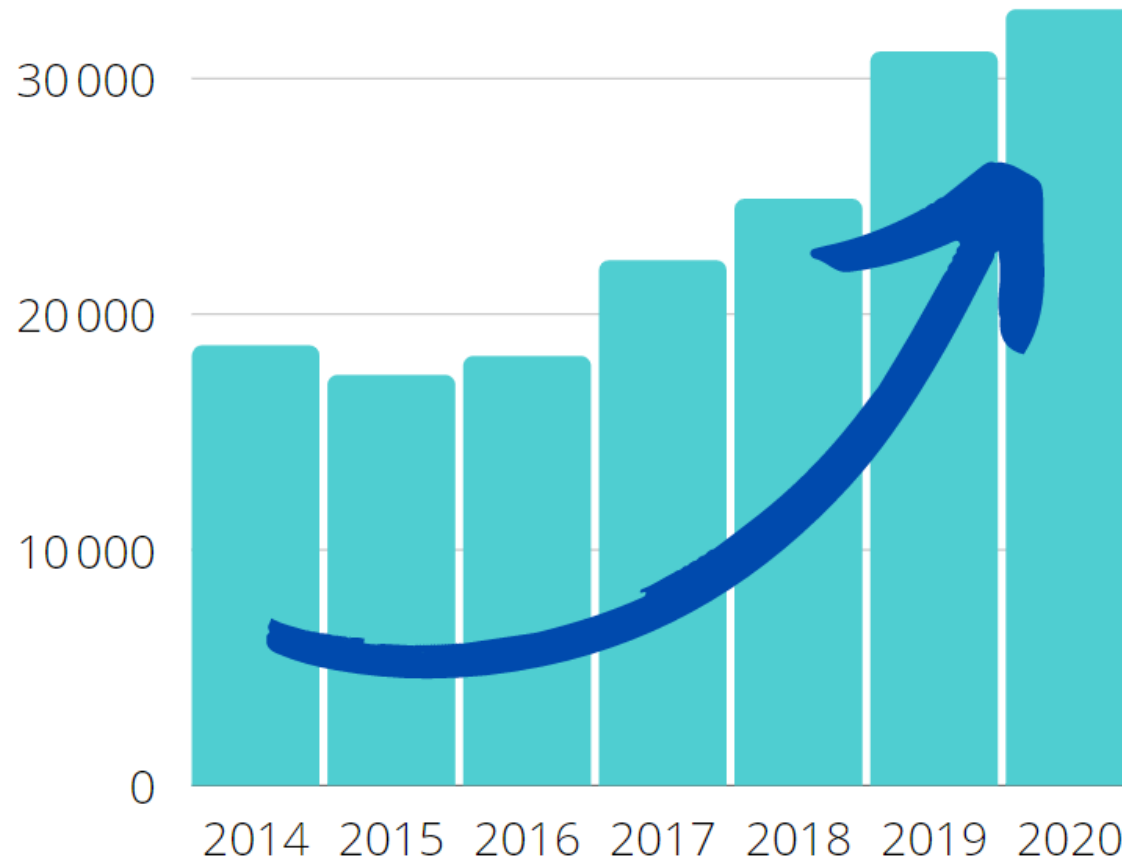


Action clé 1 (Mobilité)

Quelques chiffres 2014-2020



Plus de 165 000 mobilités EFP financées en 7 ans!



Action clé 1 2021-2027 (Mobilité)

Accès aux financements



ACCREDITATION

MONO-BENEFICIAIRE

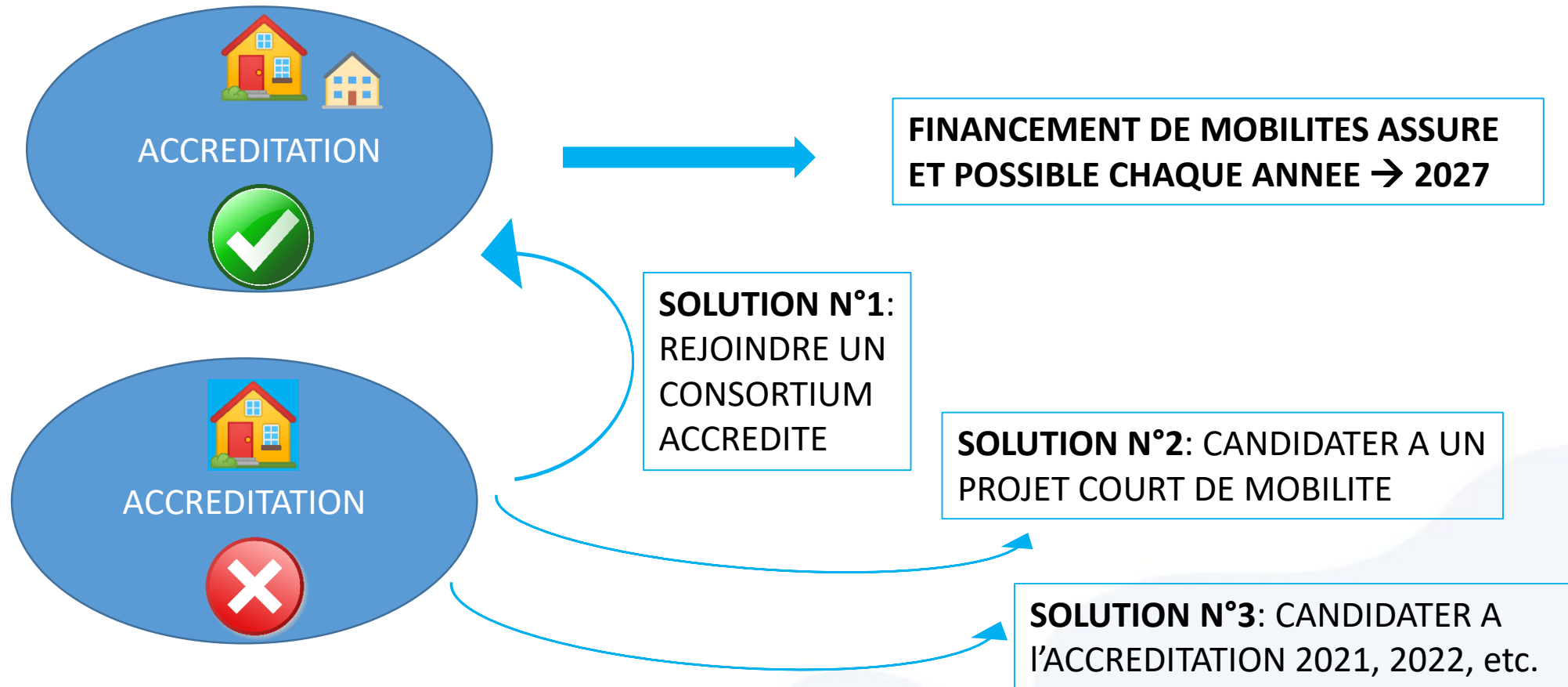


CONSORTIUM



Action clé 1 (Mobilité)

Accès aux financements



Action clé 1 (Mobilité)



Activités pour les apprenants

Stage en entreprise ou OF ou
visite d'étude



De 10 à 89 jours (hors voyage)

Stage en entreprise ou OF
Période de formation



De 90 à 365 jours (hors voyage)

Compétitions de métiers



De 1 à 10 jours (hors voyage)

Action clé 1 (Mobilité)

Activités pour les personnels

Mobilités sortantes
FR -> UE + hors UE



Mobilités entrantes
UE -> FR

Stage d'observation
De 2 à 60 jours

Enseigner / former
De 2 à 365 jours

Suivre une formation
De 2 à 30 jours

Accueillir un expert pour une formation
De 2 à 30 jours



Si mobilités d'apprenants



Visite préparatoire

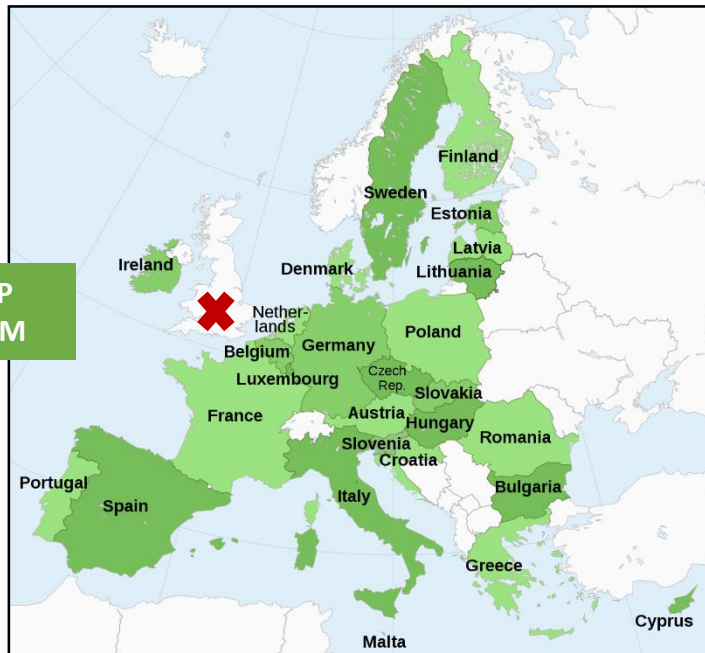
Accueillir un enseignant en formation (stage)

Action clé 1 (Mobilité)

Destinations : pays UE+ hors UE

33 pays « programme »

27 pays membres de l'UE



- + Islande
- + Liechtenstein
- + Macédoine du Nord
- + Norvège
- + Serbie (depuis 2019)
- + Turquie



Action clé 1 (Mobilité)

Financements



Soutien organisationnel



Visite préparatoire



Soutien individuel



Soutien linguistique



Cours structurés



Soutien « inclusion »



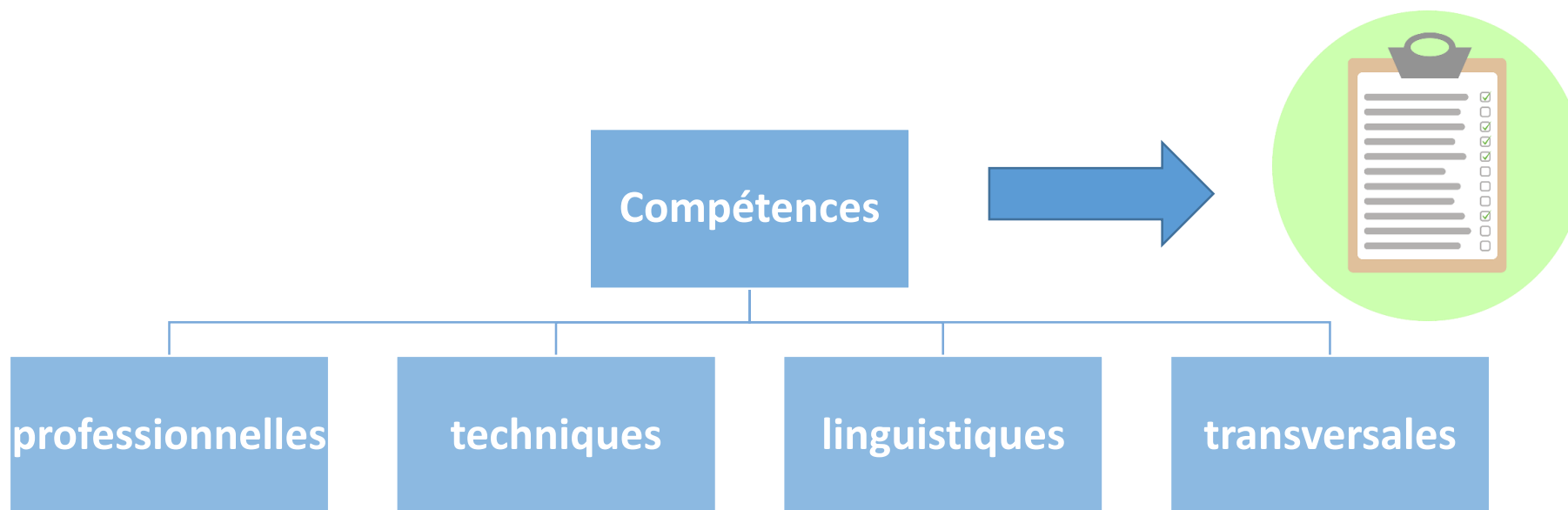
Coûts exceptionnels



Action clé 1 (Mobilité)

Reconnaissance et valorisation des compétences

Une mobilité réussie = des compétences reconnues



Unité Facultative
de Mobilité

Mobilité
certificative

Europass Mobilité

Action clé 2 (partenariats)

Les projets de partenariat

Pour quoi faire ?


- Travailler en Europe sur une thématique commune
- Echanger sur des pratiques pédagogiques et professionnelles
- Concevoir des productions innovantes



➔ A travers un large éventail d'activités finançables

Sur quelles thématiques?

- Des priorités horizontales et/ou sectorielles
- Des thématiques identifiées comme prioritaires au niveau national (points bonus à l'évaluation)
- Des aspects transversaux à prendre en compte



Action clé 2 (partenariats)

Les projets de partenariat

Partenariats de coopération

Pour concevoir des productions innovantes

- 3 organismes (min.) issus de 3 pays programme (min.)
- Durée : 12 à 36 mois
- Subventions proportionnelles aux objectifs et périmètre du projet



Possibilité d'associer des organismes de pays « partenaires » si expertise particulière apportée



Partenariats de petite échelle

Pour échanger des pratiques

- 2 organismes (min.) issus de 2 pays programme (min.)
- Durée : 6 à 24 mois
- Formulaires de candidature simplifiés
- Subventions forfaitaires (30 000€ ou 60 000€)



Action clé 2 (partenariats)

Les projets de partenariat

Exemples de réalisations / résultats

Etudes, benchmark

Référentiels métiers

Référentiels de
formation/certification

Cadres
méthodologiques

Modules de
formation

Guides, manuels

MOOC, SPOC, etc.

Plateformes
d'apprentissage

Applications mobile

Simulateurs réalité
virtuelle

Serious game

Action clé 2 (partenariats)

Des partenariats d'innovation et d'excellence

Alliances sectorielles pour les compétences

- Identifier les besoins en nouvelles compétences sur un secteur
- Adapter l'offre de formation aux besoins du marché du travail



Actions centralisées



EACEA


Education, Audiovisual and Culture Executive Agency

Centres d'excellence professionnelle (CEP)

- Développer des plateformes de coopération transnationale de CEP
- Ancrer ces CEP dans des écosystèmes d'innovation et de compétences au niveau local, régional ou national



Calendrier 2021



26 février	Printemps		Automne
ERASMUS + 2021			
Résultats AP Accréditation 2020	AP Mobilité Organismes accrédités : demande de financement Projet court de mobilité	AP Partenariat Partenariat coopération Partenariat petite échelle Alliance sectorielle CEP	AP Accréditation 2021

Outils & Ressources

Pour se lancer

Pour être accompagné

Pour développer son réseau européen

Pour s'informer

Rencontres européennes Erasmus + (TCA)



Réseau des DAREIC

Les projets Erasmus+



Outils & Ressources

Pour aller plus loin

Pour trouver des partenaires



Pour candidater



Pour trouver une formation

School**E**ducationGateway

eTwinning (1/3)

850 000 enseignants
43 pays



Erasmus+ Partnerships: 12-15
518 fil(s) de discussion
3400 message(s)

Erasmus+ Partnerships: 16-19
633 fil(s) de discussion
3310 message(s)

eTwinning TwinSpace

Assistance

ACCUEIL | PAGES | DOCUMENTS | FORUM | RÉUNIONS VIRTUELLES | MEMBRES

eTwinning (2/3)

Une nouvelle formation « Utilisation d'eTwinning dans les projets Erasmus+ »

Pages

- Présentation de la formation
 - Validation de la formation
 - Des questions ?
- » **Module 1 : Présentation générale d'eTwinning**
 - Présentation du dispositif - Partie 1
 - Présentation du dispositif - Partie 2
 - Qu'avez-vous retenu ?
- Module 2.a : Exemples d'activités réalisées avec des élèves
 - 1. Activités en début de projet

Archives

Module 1 : Présentation générale d'eTwinning

[Page précédente](#)

[Page suivante](#)

Ce module permet de mieux connaître l'action eTwinning. Cette présentation n'est pas spécifique aux projets financés par Erasmus+.



eTwinning et Erasmus+



- Utilisation d'eTwinning recommandée dans les projets Erasmus +
- Utiliser eTwinning dans les projets de **mobilité** (action clé 1) ou de **partenariat** (action clé 2) secteurs **enseignement scolaire et enseignement supérieur** et **formation professionnels**
- **Priorité du nouveau programme 2021-2027 « Education au numérique »**
- **Projet eTwinning et projet Erasmus + = projet global.** Réflexion dès la candidature, deux projets en complémentarité.



eTwinning (3/3)

Infos pratiques

S'inscrire : www.etwinning.fr



Contacts

- Bureau d'assistance national eTwinning
contact@etwinning.fr ou assistance@etwinning.fr
- Votre correspondant académique eTwinning :
<https://www.etwinning.fr/nous-contacter/contacts-academiques.html>

