

S'INFORMER POUR BIEN DÉBUTER AVEC ERASMUS + 2021-2027

*Conseils et outils pour démarrer efficacement
des projets de mobilité et de partenariat*



De l'idée au projet



Je
m'informe



Je définis
mon projet



Je
candidate



Partie 1 : Je m'informe

Suivre les actualités

La newsletter de l'Agence

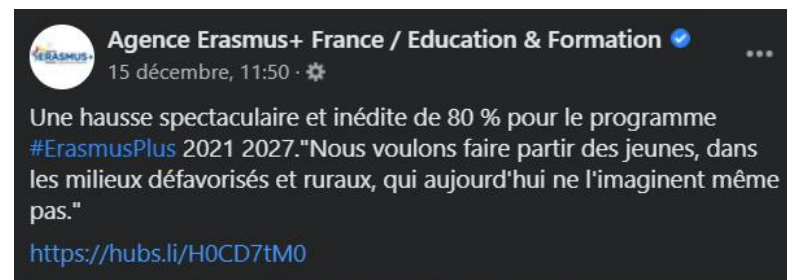


Erasmus + 2021-2027 : la Commission européenne propose une augmentation du budget

Par rapport aux 14,7 milliards d'euros de la programmation actuelle, cette nouvelle proposition représente une augmentation de 90% des financements du programme.



Les réseaux sociaux



Je m'informe

Je candidate

Je définis mon projet

Connaitre

Les grands principes d'Erasmus +

Des appels à propositions annuels

Possibilité de déposer plusieurs projets

Projets de 6 mois à 3 ans

Gestion financière simplifiée

Des projets de structures

Accréditation et Charte ECHE

S'inspirer

La galerie de projets sur le site de l'Agence

The screenshot shows the homepage of the Agence Erasmus+ website. The layout is organized into several sections:

- L'agence Erasmus+**
 - Présentation de l'agence
 - L'écosystème de l'agence
- Le programme Erasmus +**
 - Présentation du programme Erasmus +
 - Les domaines d'activité
 - Les types de projets financés
 - Les outils et réseaux européens
 - Pour vous aider
 - Valoriser les compétences
- Actualités / Événement**
 - Agenda
 - Actualités
- Médiathèque**
 - Galerie de projets** (highlighted with a yellow box and arrow)
 - Les projets Erasmus+
 - Les résultats de projets
 - Plateforme des résultats de projets
- Questions fréquentes**

At the bottom of the page, there are links for "Accéder à la version anglaise" and "Recevez la newsletter", social media icons for Facebook, Twitter, YouTube, LinkedIn, and Instagram, and a search bar with the placeholder text "Votre recherche".

S'inspirer

La galerie de projets sur le site de l'Agence

> Domaines

> Types de projet

> Thématiques



Un master Erasmus Mundus en bioéconomie issu d'un projet H2020 sur le bioraffinage

Ajouter à ma sélection



Un jeu vidéo sur le développement durable par les élèves de Seine St Denis, d'Italie et de Roumanie

Ajouter à ma sélection



PlantHealth : un master commun Erasmus Mundus pour la santé des végétaux

Ajouter à ma sélection

S'inspirer

La plateforme des résultats de projets

The screenshot shows the Erasmus+ Project Results website. At the top left is the Erasmus+ logo. A navigation bar contains links for 'Search projects', 'Contact us', 'FAQ', 'Feedback', 'Legal', 'Projects overview', 'Manage my projects', and 'My Searches'. The main banner features a group of diverse young people with their arms raised, and the text 'ERASMUS+ PROJECT RESULTS' and 'Enriching lives, opening opportunities'. Below the banner are two search buttons: 'Search for projects' and 'Search for results'. At the bottom, there is a search input field with the placeholder text 'Find projects...', a 'Search' button, and an 'Advanced Search' dropdown menu.

Je m'informe

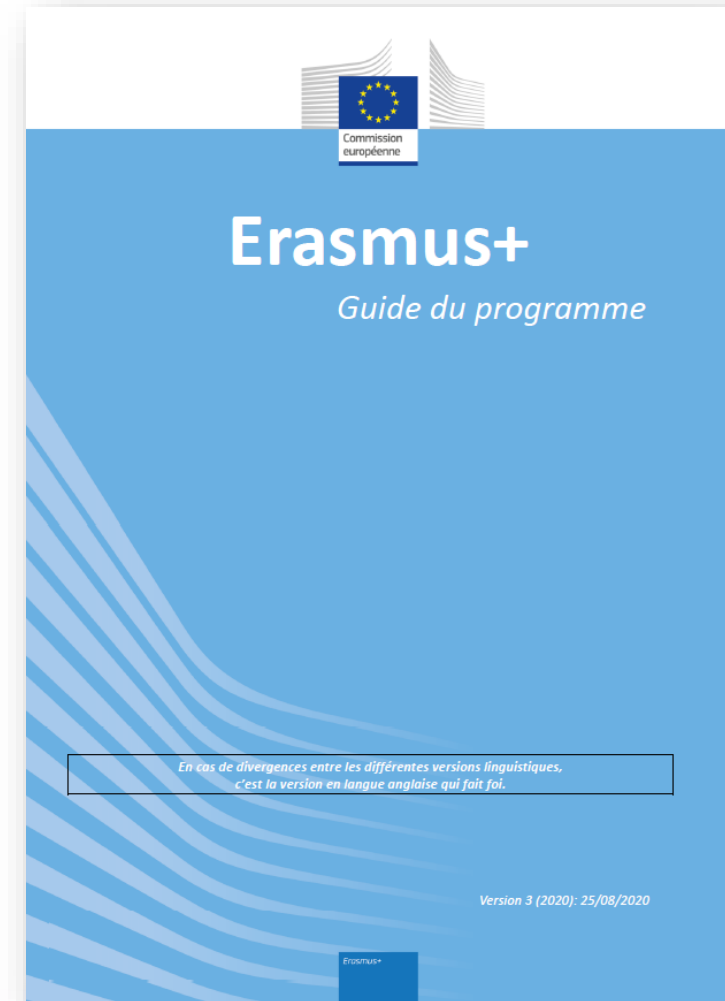
Je définis mon projet

Je candidate

L'incontournable

Le guide du programme

- ✚ 3 actions clés
- ✚ 6 secteurs éducatifs
- ✚ Des objectifs en matière d'éducation & de formation
- ✚ Les modalités (éligibilité, évaluation...) et dates de dépôt des candidatures

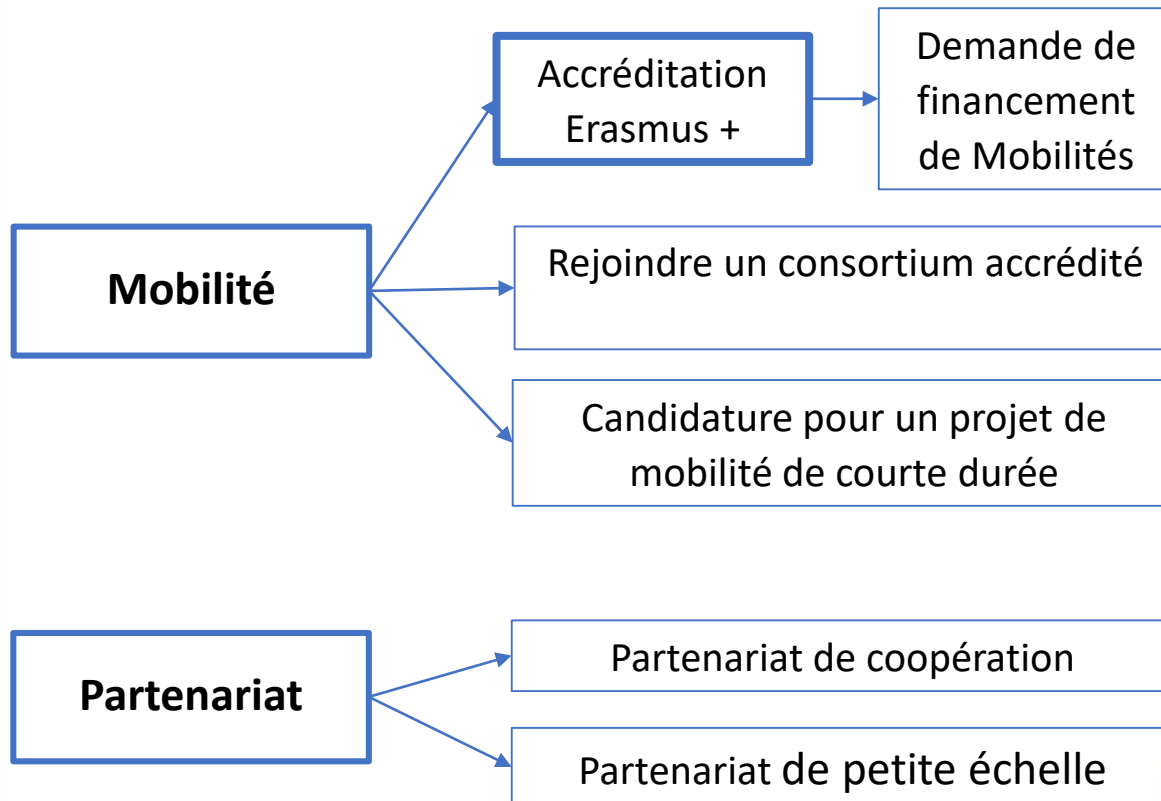


Architecture

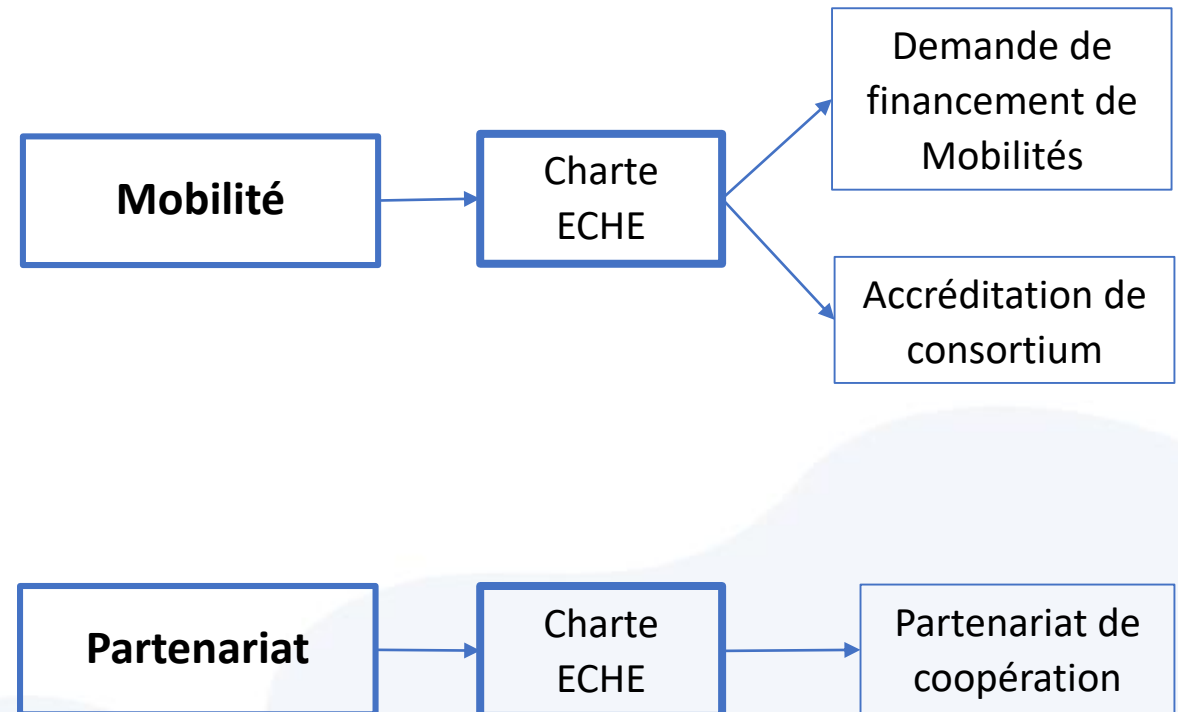


Types de financements possibles

SCO-EFP-ADU

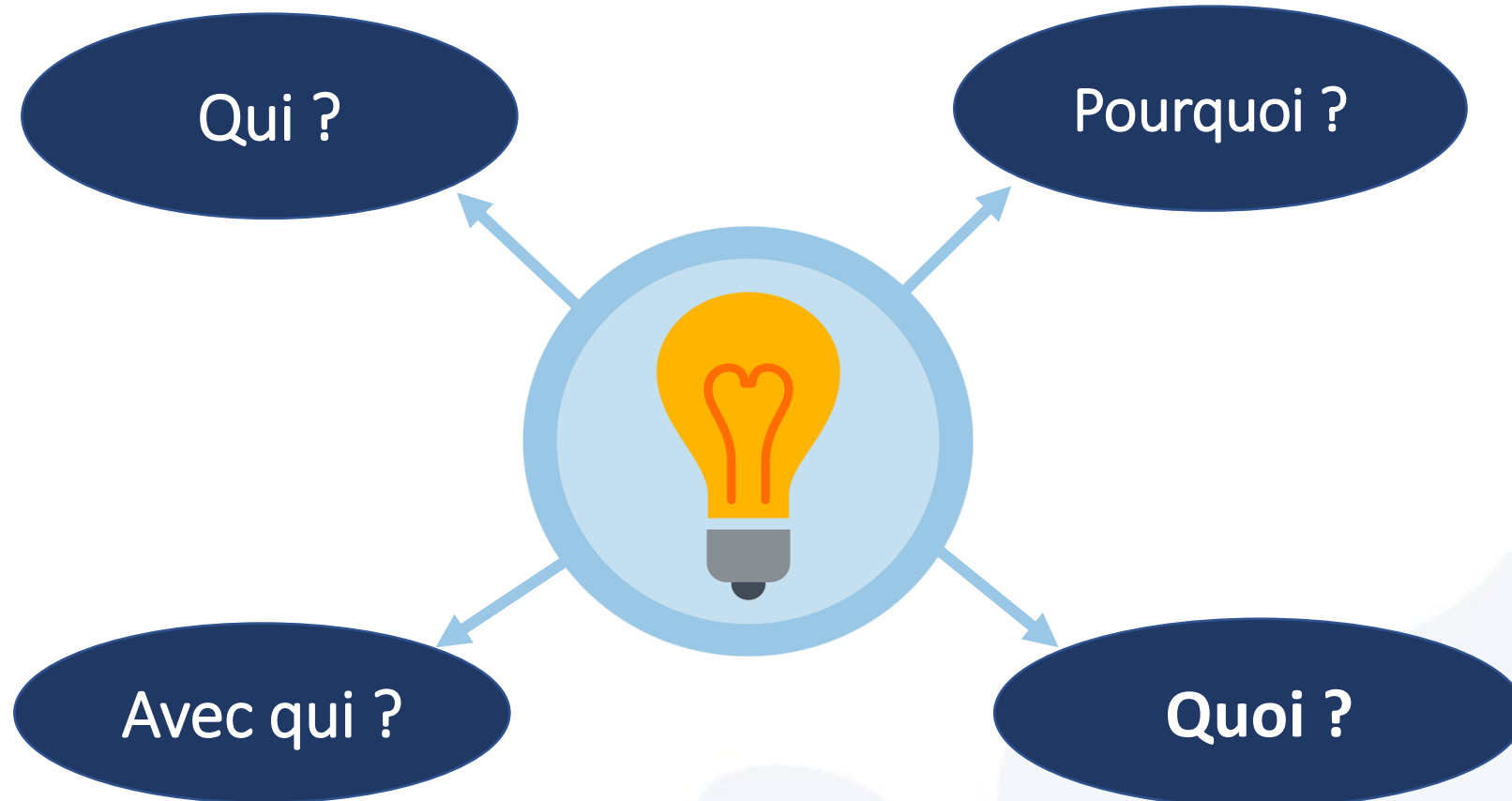


SUP





Partie 2 : Je définis mon projet



Qui ?

Qui pilote le projet ?



Qui participe ?



Qui en bénéficie ?

Déterminer le secteur éducatif

ENSEIGNEMENT SCOLAIRE



Vous travaillez dans un établissement scolaire en tant qu'enseignant, chef d'établissement, CPE...

ENSEIGNEMENT ET FORMATION PROFESSIONNELS



Vous travaillez dans un établissement ou un organisme de formation qui délivre un diplôme ou une certification professionnelle.

ENSEIGNEMENT SUPÉRIEUR



Vous travaillez dans un établissement d'enseignement supérieur ou délivrant un diplôme post-bac.

EDUCATION DES ADULTES




Vous êtes engagés dans une structure active dans le secteur de l'économie sociale et solidaire, le travail social.



Pourquoi ?

Analyser les besoins
Fixer des objectifs



Je m'informe

Je définis mon projet

Je candidate

Avec qui ?



Trouver des partenaires ou des structures d'accueil

eTwinning / EPALE / Plateforme de résultats de projets

Rencontres européennes Erasmus + (TCA)





Quoi ?

Permettre aux élèves et aux étudiants de faire un stage professionnel dans un autre pays

Faire partir les apprenants pour suivre une partie de leur scolarité à l'étranger

Partir observer des pratiques, enseigner en Europe



**Action clé 1 :
Mobilité des individus**

Créer des contenus pédagogiques innovants

Echanger des pratiques en matière d'éducation et de formation

Coopérer sur une thématique



**Action clé 2 :
Partenariat**

SchoolEducationGateway

La plateforme en ligne européenne pour l'enseignement scolaire



DERNIERS ARTICLES

POINTS DE VUE

RESSOURCES

OPPORTUNITÉS ERASMUS+

TEACHER ACADEMY



Opportunités Erasmus+

Trois outils et des informations pour les établissements pour préparer leur candidature Erasmus+

Catalogue de cours

Catalogue de cours et de formations de développement professionnel pour les enseignants et le personnel des établissements scolaires.

[Voir tout](#)

[+ Ajouter un cours](#)



Creativity and interculturality - Harness

23.01.2021 » 31.01.2021

CHYPRE



Support materials for the Erasmus+ tools



Erasmus+



Erasmus+
Project Results

Find



Euroguidance

Réseau européen de centres des ressources pour l'orientation et la mobilité

- A destination des professionnels
- Information sur les systèmes éducatifs et les systèmes de formation
- Ressources : cartes des financement, guide des stages en Europe...
- Un site www.euroguidance.org
- Un module de formation



Agenda Européen pour la Formation des Adultes



ETWINNING

La plateforme numérique pour collaborer entre établissements scolaires à l'échelle européenne

- S'inspirer d'autres projets, consulter des articles sur des thématiques données
- Rechercher des partenaires européens
- Mener des projets hybrides
- Diffuser et valoriser les résultats du projet



EPALE

Un outil au service du programme Erasmus + et des professionnels de la formation tout au long de la vie

Recherchez des partenaires

Déposez une annonce ou consultez les propositions

Informez-vous

Suivez l'actualité de la formation sur la plateforme ou
lors des rencontres thématiques EPALE France

Echangez avec vos homologues

Dialoguez avec la communauté EPALE, et plus de
84 000 utilisateurs européens enregistrés

Diffusez vos résultats

Valorisez vos bonnes pratiques



Partie 3 : Je prépare ma candidature



Mobilité des apprenants et du personnel des organismes accrédités dans le domaine de l'enseignement scolaire

Erasmus+ / Mobilité / Mobilité des apprenants et du personnel des organismes accrédités dans le domaine de l'enseignement scolaire (KA121-SCH) / Appel à proposition 2021

Présentation

Vous êtes accrédité pour le programme Erasmus + 2021-2027? Félicitations !

Vous trouverez ici les informations nécessaires pour effectuer votre demande de financements de mobilités.

Qu'est-ce qu'une demande de financement de mobilités ?

Une fois l'accréditation obtenue, l'organisme ou le consortium peut demander des financements pour organiser les mobilités de ses apprenants et /ou personnels. Ces demandes de financement interviennent selon les besoins de l'organisme. Elles doivent être en lien avec les objectifs du plan Erasmus présentés dans l'accréditation et correspondre aux activités éligibles du guide du programme.

Quelles sont les activités financées ?

Une demande de financement de mobilités peut comprendre une ou plusieurs des activités suivantes :

- Périodes de mobilité des apprenants pour étudier ou effectuer un stage dans une école partenaire en Europe
- Périodes d'observation des pratiques d'éducation, d'enseignement ou de formation (cours structuré), pour tous les personnels enseignants ou non enseignants
- Accueil d'un expert européen pour dispenser une formation au sein de l'organisme français accrédité ou de l'un des organismes membres du consortium
- Organisation d'une visite préparatoire chez un partenaire d'accueil européen, pour préparer de futures mobilités d'apprenants.

Les mobilités hybrides combinent mobilité physique et activités virtuelles avant/pendant ou après le séjour dans l'établissement scolaire / la structure d'accueil.

Les mobilités ont lieu dans un des [pays du Programme Erasmus+](#).

Documents-cadre

Guide du programme 2021
Appel à propositions 2021

Date limite de candidature

Durée des projets

Les projets débutent le
durée compris entre 12 et 24 mois.

La première année d'obtention de l'accréditation,
la durée d'un projet de mobilité est fixée à 12
mois.

Financement

Le financement prévisionnel est de

Les demandes de projets accrédités ne font pas
l'objet d'une évaluation qualitative. La
subvention allouée sera déterminée sur la base
d'un ensemble de règles d'allocation budgétaire
et en fonction du budget total disponible.





ERASMUS+

LA MOBILITÉ

LES PARTENARIATS

RÉSULTATS

POUR VOUS AIDER

Sélectionnez votre étape

1 Préparation de la candidature

2 Candidature

3 Sélection des résultats

1 Préparation de la candidature

Avant la rédaction d'une demande de financement, il est recommandé de lire attentivement le guide du programme Erasmus + page xx.

La demande de financement doit être justifiée et réaliste quant à l'utilisation des mobilités demandées et la capacité de gestion de la subvention. Elle doit répondre aux critères d'éligibilité des participants à la mobilité et des activités envisagées.

Dans la demande de financement, l'organisme doit formuler ses besoins en termes de :



Ressources de référence

[School Education Gateway](#)
[eTwinning](#)



Pour vous aider

[Les développeurs Erasmus+](#)



Pour aller plus loin

[Résultats des projets Erasmus+](#)

Je prépare ma candidature

Je consulte les **documents d'aide**
à la candidature sur
monprojet.erasmus.fr



Grille
d'éligibilité

Guide pour
construire un
budget

Grille d'évaluation

Guide du
programme
Erasmus +

Tutoriels

Formulaire
commenté

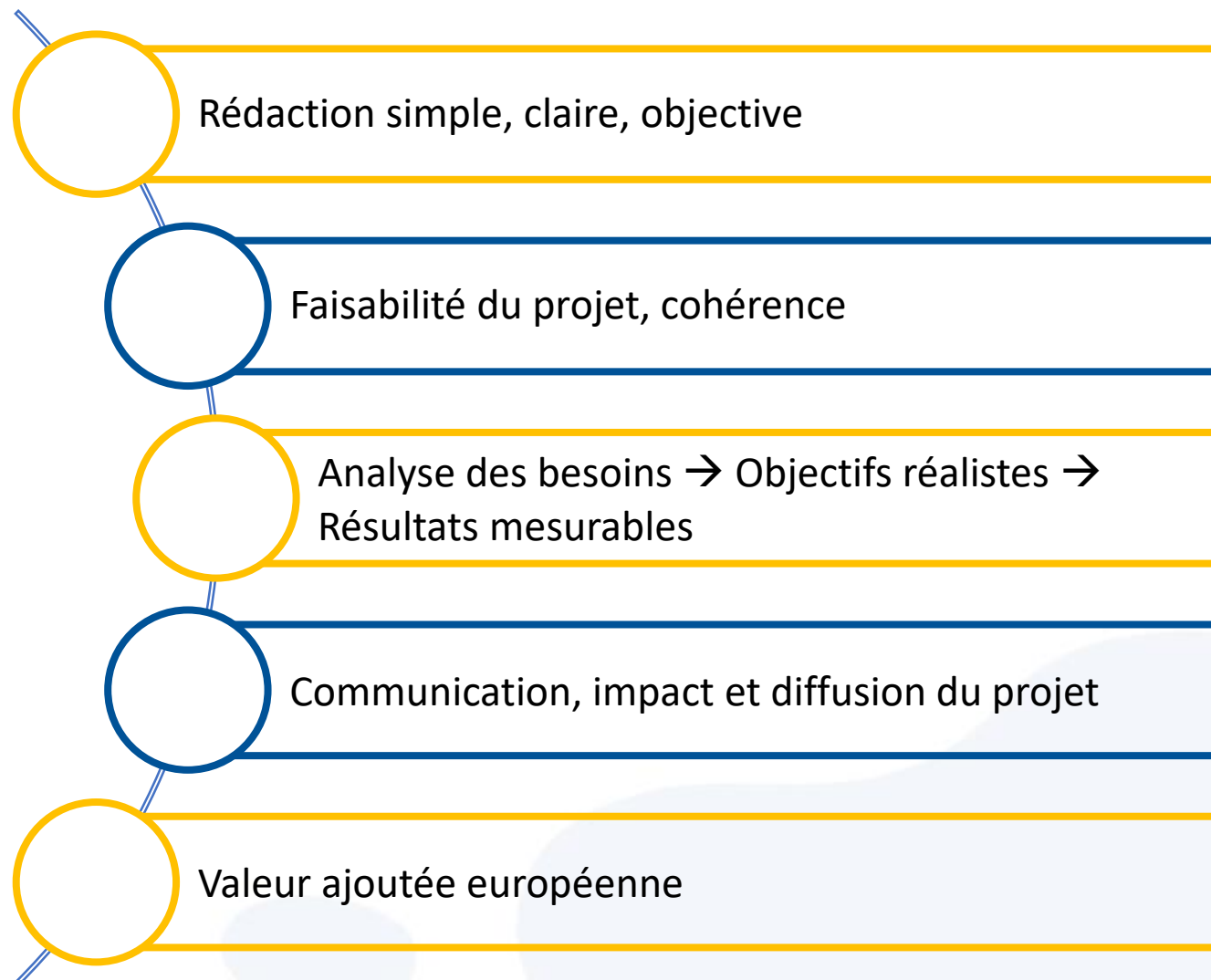
BOEN

Guide de
valorisation et
d'impact



Je monte un projet de qualité

Un projet **pertinent**, en adéquation avec les **besoins identifiés** et avec les **priorités européennes** du guide Erasmus +



Je me fais accompagner

Vers qui me tourner ?

Anciens
porteurs de
projets
(E+PRP)



Services
Relations
Internationales




Contacts locaux

(DAREIC, Région, CCI,
Mission locale, Maison de
l'Europe...)

Europass

Une Plateforme



3 documents de valorisation des compétences

Europass Mobilité



www.europass.eu

Supplément au Diplôme



www.europass.eu

Supplément au Certificat

Répertoire national des certifications professionnelles
CAP - Boulanger
Active

Imprimer Europass Aide en ligne

Nomenclature du niveau de qualification : Niveau 3
Code(s) NSF : - Z21 : Agro-alimentaire, alimentation, cuisine
Date d'échéance de l'enregistrement : 01-01-2024

N° de fiche
RNCP18704

CERTIFICATEUR(S)	RÉSUMÉ DE LA CERTIFICATION	BLOCS DE COMPÉTENCES	SECTEUR D'ACTIVITÉ ET TYPES D'EMPLOI
VOIE D'ACCÈS	LIENS AVEC D'AUTRES CERTIFICATIONS PROFESSIONNELLES...	BASE LÉGALE	POUR PLUS D'INFORMATIONS

▼ CERTIFICATEUR(S)

Nom légal	Nom commercial	Site Internet
-----------	----------------	---------------

Mobilité à visée certificative

Intégrer la mobilité dans le parcours académique des apprenants

- Pour les apprenants de la formation professionnelle initiale (lycées pro/apprentis)
- Reconnaître les acquis d'apprentissage obtenus dans un autre pays européen
- Valider ces acquis comme partie intégrante de la certification française
- Une équipe d'experts pour vous accompagner
 - conseil personnalisé
 - Information sur les outils de transparence européens

Contact: experts.ecvet@agence-erasmus.fr



DES OUTILS AU SERVICE DES PROJETS ERASMUS +

Continuer les échanges avec les partenaires et se tourner vers un nouveau projet

- **EPALE et ETWINNING** : poursuivre les échanges dans l'espace collaboratif, rechercher de nouveaux partenaires
- **ECVET** : pérenniser la méthodologie dans l'établissement

Valoriser le projet

- **EUROPASS** : accompagner les participants pour recenser l'ensemble des compétences acquises en créant un compte sur la plateforme
- **ETWINNING** : obtenir un label de qualité (national, européen, *eTwinning School*, Prix *eTwinning*)
- **EPALE et ETWINNING** : diffuser les résultats de son projet auprès de la communauté
- **EPALE** : participer à une rencontre thématique et présenter les bonnes pratiques de son projet

Diffuser ses résultats

- **EPALE** : lister les contenus publiés, les échanges dans les communautés de pratiques et les relais sur les réseaux sociaux
- **ETWINNING** : décrire l'utilisation du *TwinSpace* au cours du projet

Mesurer l'impact des activités

- **EUROPASS** : quantifier le nombre de documents Europass délivrés
- **ECVET** : faire apparaître l'accord de partenariat, le contrat pédagogique et les relevés individuels de résultats

Informations - Ressources

- **EPALE** : consulter les 23 thématiques européennes liées à l'éducation et la formation des adultes
- **EUROGUIDANCE** : consulter la rubrique « partir à l'étranger » pour s'informer sur les différentes formes de mobilité et leurs financements, se former sur la mobilité européenne via **DINAMO**
- **AEFA** : s'inspirer des travaux sur les thématiques de l'alternance, l'illettrisme, l'AFEST et les compétences transversales
- **ETWINNING** : participer à des formations nationales ou européennes sur des pratiques d'enseignement en ligne ou en présentiel

Préparer son projet

- **EUROGUIDANCE** : s'orienter sur les études en Europe et s'informer sur les pays de destination grâce aux fiches pays
- **EPALE et ETWINNING** : consulter les annonces ou déposer une demande pour rechercher un partenaire
- **EPALE et ETWINNING** : accéder à des exemples de projets européens et de pratiques de formation

Utiliser les dispositifs européens

- **EPALE et EUROGUIDANCE** : connaître les différents systèmes européens de formation tout au long de la vie
- **EPALE** : connaître le contexte européen d'une thématique de l'éducation et la formation des adultes
- **EUROGUIDANCE** : connaître les spécificités européennes d'un métier
- **EUROPASS** : utiliser les outils et documents Europass pour renforcer son implication européenne
- **ECVET** : prévoir d'associer l'organisme d'envoi, d'accueil et le certificateur pour donner une dimension européenne à sa formation professionnelle (contrat pédagogique et accord de partenariat)

Accompagner les participants

- **EUROGUIDANCE** : utiliser les fiches pays pour préparer les participants à la mobilité
- **EUROPASS** :
 - évaluer les compétences linguistiques des participants avant le départ sur la plateforme Europass
 - Connaître les compétences attendues dans le diplôme préparé grâce au Supplément au Certificat
 - Prévoir de valoriser les compétences acquises grâce à l'Europass Mobilité
- **AEFA** : identifier les compétences transversales grâce au référentiel
- **ECVET** : utiliser la méthodologie pour reconnaître les acquis d'apprentissage

Coopérer avec les acteurs européens

- **EPALE** : prendre conseil auprès de la communauté de pratiques « Gestion de projet »
- **ETWINNING** : utiliser le *TwinSpace* comme outil de gestion et de collaboration

Partager et diffuser les résultats

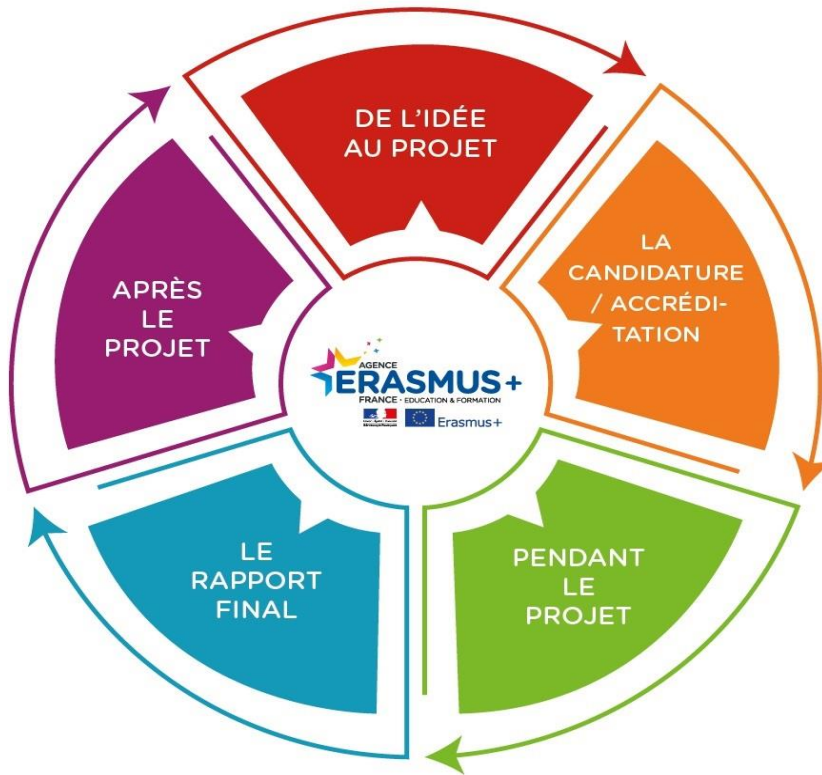
- **EPALE et ETWINNING** : inscrire les plateformes comme moyen de diffusion du projet, de son commencement à ses résultats

Evaluer et reconnaître les acquis d'apprentissage

- **EUROPASS** : faire compléter l'Europass Mobilité par la structure qui accueille les participants
- **AEFA** : évaluer les compétences transversales grâce au guide
- **ECVET** : évaluer les acquis d'apprentissage et les reporter dans le relevé individuel de résultats

Echanger avec ses partenaires

- **EPALE et ETWINNING** : utiliser les espaces collaboratifs pour échanger entre partenaires. Remplacer un partenaire déficient grâce à l'outil de recherche de partenaires



Réseau d'acteurs de l'orientation

EPALE Plateforme européenne collaborative des professionnels de l'éducation et de la formation des adultes

europass La plateforme de gestion des compétences et des carrières

ECVET France Système européen de crédit d'apprentissage pour l'enseignement et formation professionnels

AEFA Expérimentations pour favoriser l'accès des adultes les moins qualifiés à la formation

eTwinning Communauté d'enseignants du secteur scolaire et de la formation professionnelle initiale

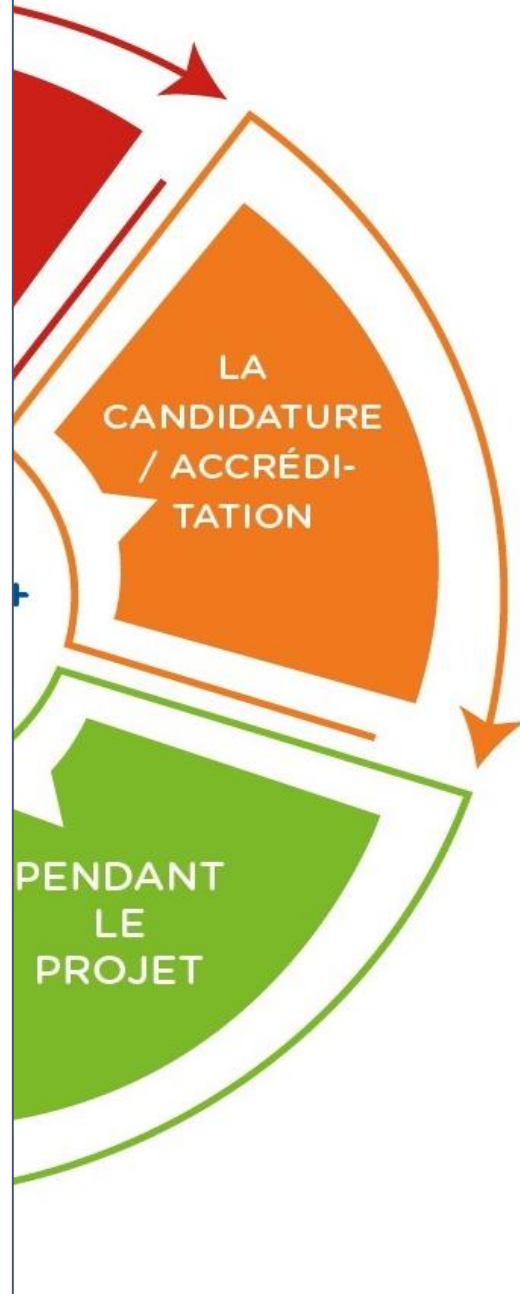
Valoriser le projet

- **EPALE et ETWINNING** : publier des articles et des ressources (livrables)
- **EPALE** : bénéficier des traductions et des réseaux sociaux
- **EUROPASS** : organiser une remise officielle d'Europass Mobilité pour valoriser l'expérience auprès de l'établissement et des partenaires locaux

▶ Informations - Ressources

- **EPALE** : consulter les 23 thématiques européennes liées à l'éducation et la formation des adultes
- **EUROGUIDANCE** : consulter la rubrique « partir à l'étranger » pour s'informer sur les différentes formes de mobilité et leurs financements, se former sur la mobilité européenne via **DINAMO**
- **AEFA** : s'inspirer des travaux sur les thématiques de l'alternance, l'illettrisme, l'AFEST et les compétences transversales
- **ETWINNING** : participer à des formations nationales ou européennes sur des pratiques d'enseignement en ligne ou en présentiel





► Utiliser les dispositifs européens

- **EPALE et EUROGUIDANCE** : connaître les différents systèmes européens de formation tout au long de la vie
- **EPALE** : connaître le contexte européen d'une thématique de l'éducation et la formation des adultes
- **EUROGUIDANCE** : connaître les spécificités européennes d'un métier
- **EUROPASS** : utiliser les outils et documents Europass pour renforcer son implication européenne
- **ECVET** : prévoir d'associer l'organisme d'envoi, d'accueil et le certificateur pour donner une dimension européenne à sa formation professionnelle (contrat pédagogique et accord de partenariat)

► Accompagner les participants

- **EUROGUIDANCE** : utiliser les fiches pays pour préparer les participants à la mobilité
- **EUROPASS** :
 - évaluer les compétences linguistiques des participants avant le départ sur la plateforme Europass
 - Connaître les compétences attendues dans le diplôme préparé grâce au Supplément au Certificat
 - Prévoir de valoriser les compétences acquises grâce à l'Europass Mobilité
- **AEFA** : identifier les compétences transversales grâce au référentiel
- **ECVET** : utiliser la méthodologie pour reconnaître les acquis d'apprentissage

► Coopérer avec les acteurs européens

- **EPALE** : prendre conseil auprès de la communauté de pratiques « Gestion de projet »
- **ETWINNING** : utiliser le *TwinSpace* comme outil de gestion et de collaboration

► Partager et diffuser les résultats

- **EPALE et ETWINNING** : inscrire les plateformes comme moyen de diffusion du projet, de son commencement à ses résultats

Ce qu'il faut retenir

- ✨ Prendre connaissance du guide du programme
- ✨ Définir son projet - Créer une équipe
- ✨ Présenter un projet qui répond à des besoins identifiés en lien avec les priorités européennes
- ✨ Se faire accompagner - Utiliser les outils