


DES OUTILS AU SERVICE DES PROJETS ERASMUS+



Informations - Ressources

- **EPALE** : s'informer sur des pratiques de terrain et des analyses à l'échelle européenne
- **EUROGUIDANCE** : consulter le site internet et se former à la mobilité avec le module DINAMO
- **AEFA** : s'inspirer des expérimentations sur les thématiques de l'inclusion numérique, l'AFEST et les compétences transversales
- **ETWINNING** : participer à des formations nationales ou européennes sur des pratiques d'enseignement en ligne ou en présentiel

Préparer son projet

- **EUROGUIDANCE** : s'informer sur les études en Europe grâce aux fiches pays et sur les financements possibles
- **EPALE et ETWINNING** : consulter les annonces ou déposer une demande pour rechercher un partenaire
- **EPALE et ETWINNING** : accéder à des exemples de projets européens et de pratiques de formation

Continuer les échanges avec les partenaires et se tourner vers un nouveau projet

- **EPALE et ETWINNING** : poursuivre les échanges dans les espaces collaboratifs, rechercher de nouveaux partenaires
- **ECVET** : pérenniser la méthodologie dans l'établissement

Valoriser le projet

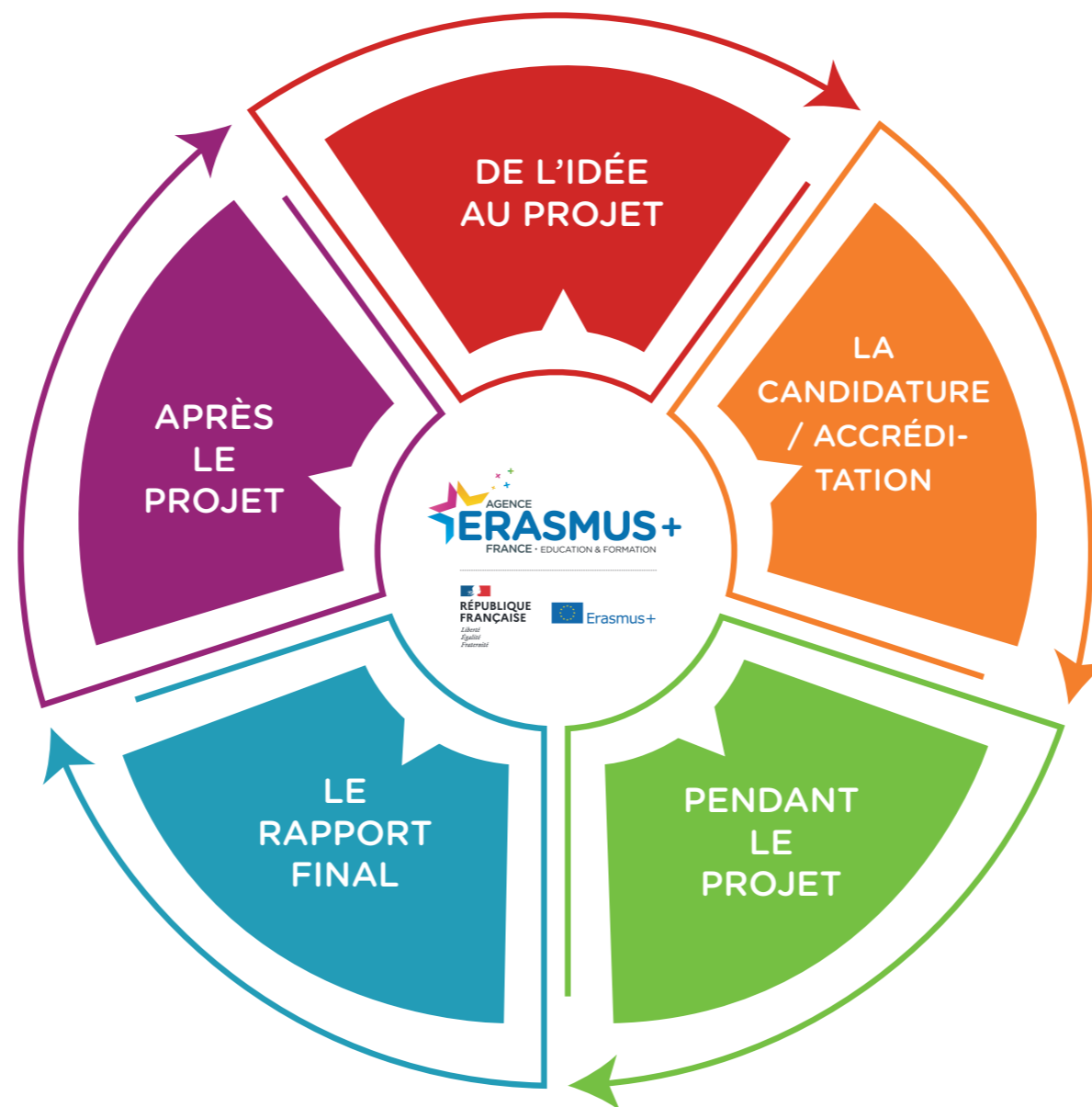
- **EUROPASS** : accompagner les participants pour recenser l'ensemble des compétences acquises en créant un compte sur la plateforme
- **ETWINNING** : obtenir un label de qualité (national, européen, *eTwinning School*, Prix *eTwinning*)
- **EPALE et ETWINNING** : diffuser les résultats de son projet auprès de la communauté
- **EPALE** :
 - diffuser les résultats de son projet auprès de la communauté
 - participer à une conférence thématique et présenter les bonnes pratiques de son projet

Diffuser ses résultats

- **EPALE** : Lister les contenus publiés, les échanges dans les communautés de pratiques et les relais sur les réseaux sociaux
- **ETWINNING** : décrire l'utilisation du *TwinSpace* au cours du projet

Mesurer l'impact des activités

- **EUROPASS** : quantifier le nombre d'Europass Mobilité délivrés



Utiliser les dispositifs européens

- **EPALE et EUROGUIDANCE** : connaître les différents systèmes européens de formation tout au long de la vie
- **EPALE** : connaître le contexte européen d'une thématique de l'éducation et de la formation des adultes
- **EUROGUIDANCE** : connaître les spécificités européennes d'un métier
- **EUROPASS** : utiliser les documents Europass et la plateforme pour renforcer son implication européenne

Accompagner les participants

- **EUROGUIDANCE** : utiliser les fiches pays pour préparer les participants à la mobilité
- **EUROPASS** :
 - évaluer les compétences linguistiques et numériques
 - connaître les compétences attendues dans le diplôme préparé grâce au Supplément au Certificat
 - prévoir de valoriser les compétences acquises grâce à l'Europass Mobilité
- **AEFA** : identifier les compétences transversales grâce au référentiel

Coopérer avec les acteurs européens

- **EPALE** : identifier des acteurs en Europe
- **ETWINNING** : utiliser le *TwinSpace* comme outil de gestion et de collaboration

Partager et diffuser les résultats


- **EPALE et ETWINNING** : inscrire EPALE comme moyen de diffusion du projet, de son commencement à ses résultats

Evaluer et reconnaître les acquis d'apprentissage


- **EUROPASS** : faire compléter l'Europass Mobilité par la structure qui accueille les participants
- **AEFA** : évaluer les compétences transversales grâce au guide

Echanger avec ses partenaires


- **EPALE et ETWINNING** : utiliser l'espace Erasmus+ pour mutualiser les informations entre partenaires

 Réseau d'acteurs de l'orientation

 La plateforme de gestion des compétences et des carrières

 Expérimentations pour favoriser l'accès des adultes les moins qualifiés à la formation

 Plateforme européenne collaborative des professionnels de l'éducation et de la formation des adultes

 Communauté d'enseignants du secteur scolaire et de la formation professionnelle initiale

Valoriser le projet

- **EPALE et ETWINNING** : publier des articles et des ressources (livrables)
- **EPALE** :
 - publier des articles, événements et des ressources (livrables)
 - bénéficier des traductions et des réseaux sociaux
- **EUROPASS** : organiser une remise officielle d'Europass Mobilité pour valoriser l'expérience auprès de l'établissement et des partenaires locaux